

Wissenskarten

Ergebnismappe der Umfrage von 11. Feb. 2008

Einleitungstext:

Sehr geehrte Damen und Herren,

vielen Dank für Ihre Teilnahme an unserer kleinen Umfrage zu den Wissenskarten. Sie helfen uns damit, die schulische Eignung der Karten zu verbessern.

Am Beispiel dieser Umfrage testen wir gleichzeitig auch das Evaluationswerkzeug "easyeva" - eine aktuelle Neuproduktion der Medienwerkstatt.

Mit dem Online-Werkzeug easyeva.de ist es den Schulen erstmalig möglich, auf einfache und unkomplizierte Weise Umfragen aller Art durchzuführen.

Ihre Medienwerkstatt Mühlacker

Wissenskarten

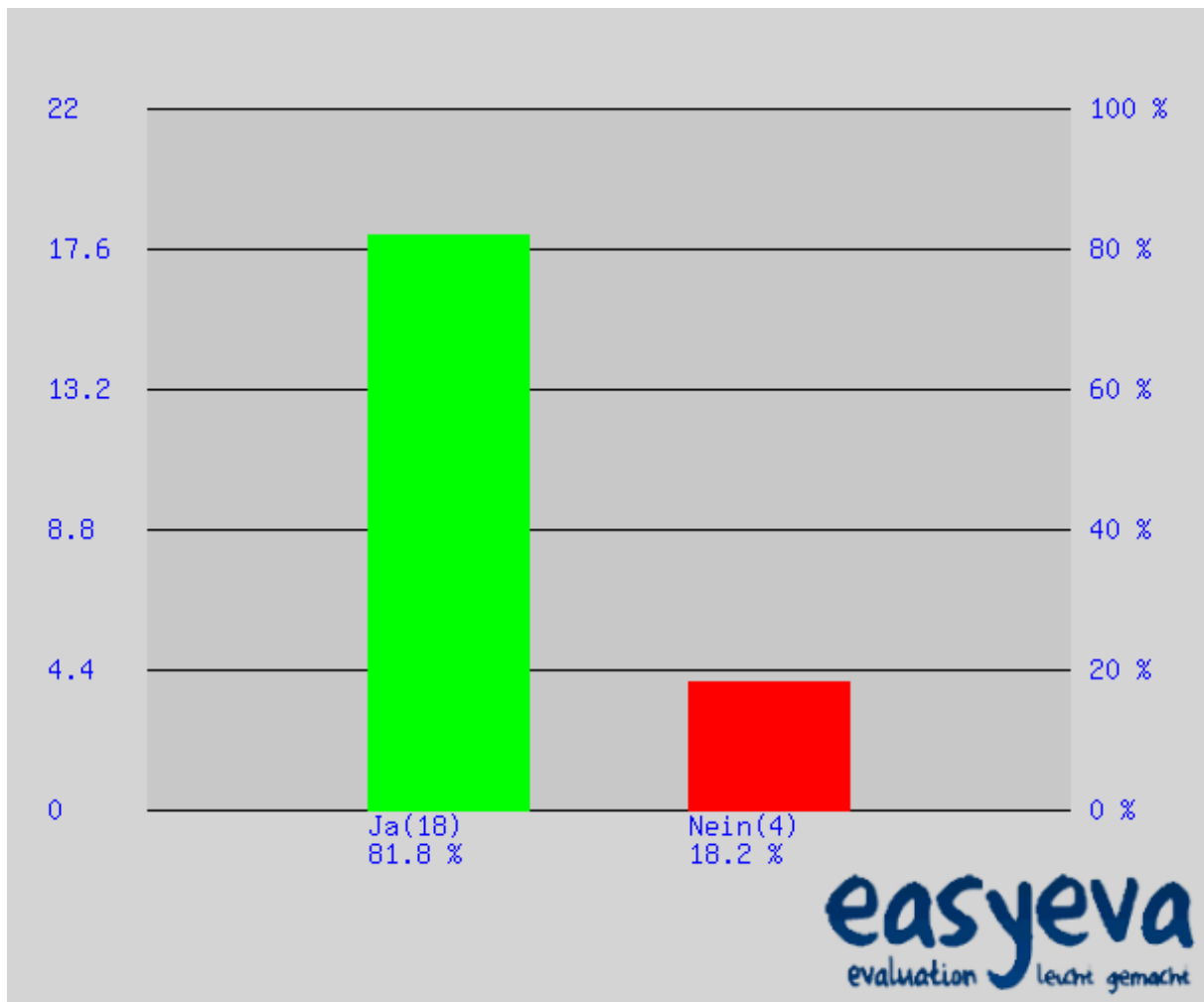
Umfrageergebnis zu Frage 1

Mir ist das kostenlose Angebot "www.Wissenskarten.de" der Medienwerkstatt Mühlacker bekannt.

Diese Frage wurde 22 Mal beantwortet.

Ja	Nein
18	4
81.82 %	18.18 %
Zustimmung: 81.82 %	Ablehnung: 18.18 %

(Kodierung: Ja=1 bis Nein=2) Mittelwert: 1.18 Standardabweichung: ± 0.39



Wissenskarten

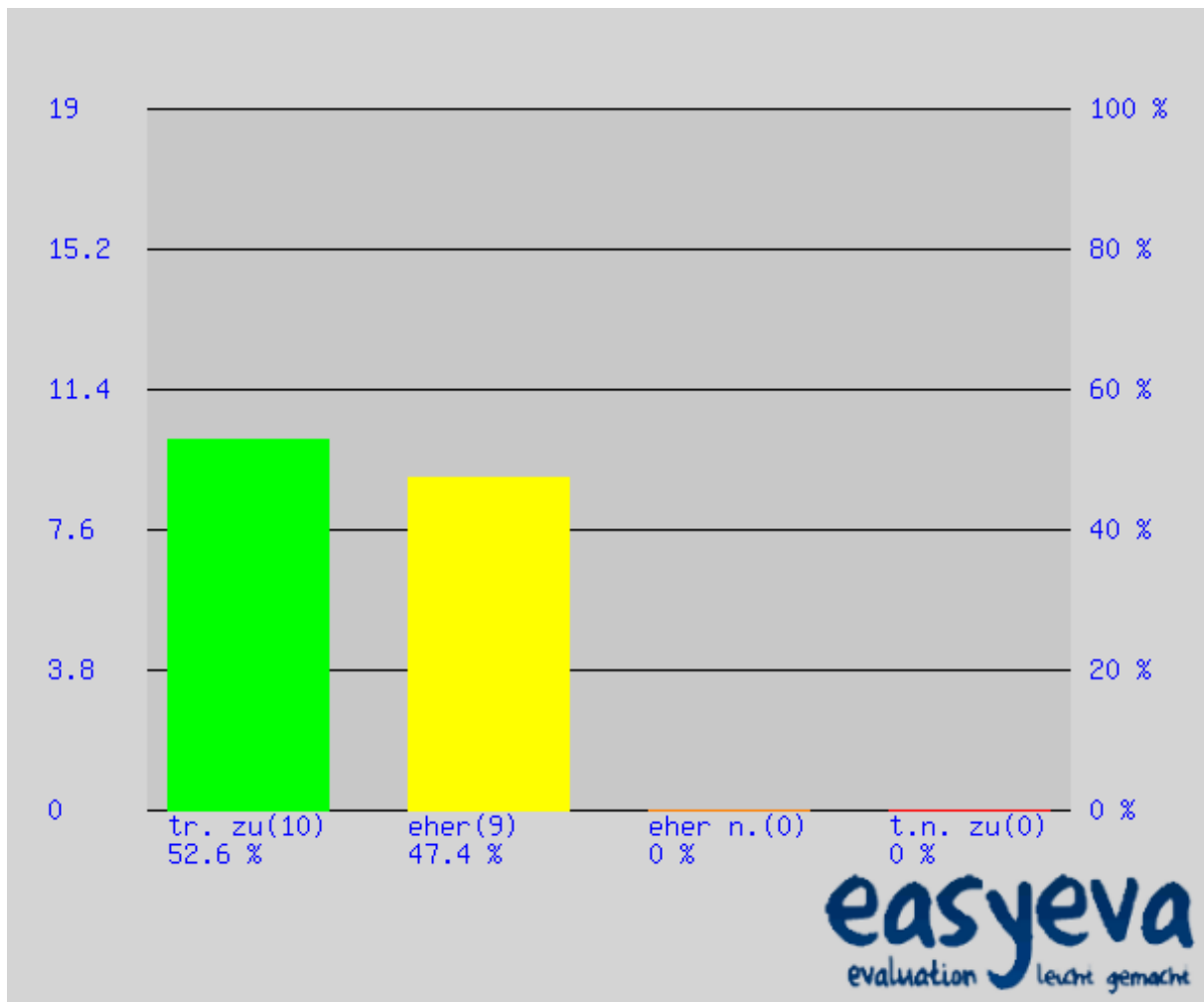
Umfrageergebnis zu Frage 2

Das Erscheinungsbild (Layout) der Wissenskarten halte ich für durchaus geeignet für Grundschüler/innen.

Diese Frage wurde 19 Mal beantwortet.

trifft zu	trifft eher zu	trifft eher nicht zu	trifft nicht zu
10	9	0	0
52.63 %	47.37 %	0 %	0 %
Zustimmung: 100 %		Ablehnung: 0 %	

(Kodierung: trifft zu=1 bis trifft nicht zu=4) Mittelwert: 1.47 Standardabweichung: ± 0.5



Wissenskarten

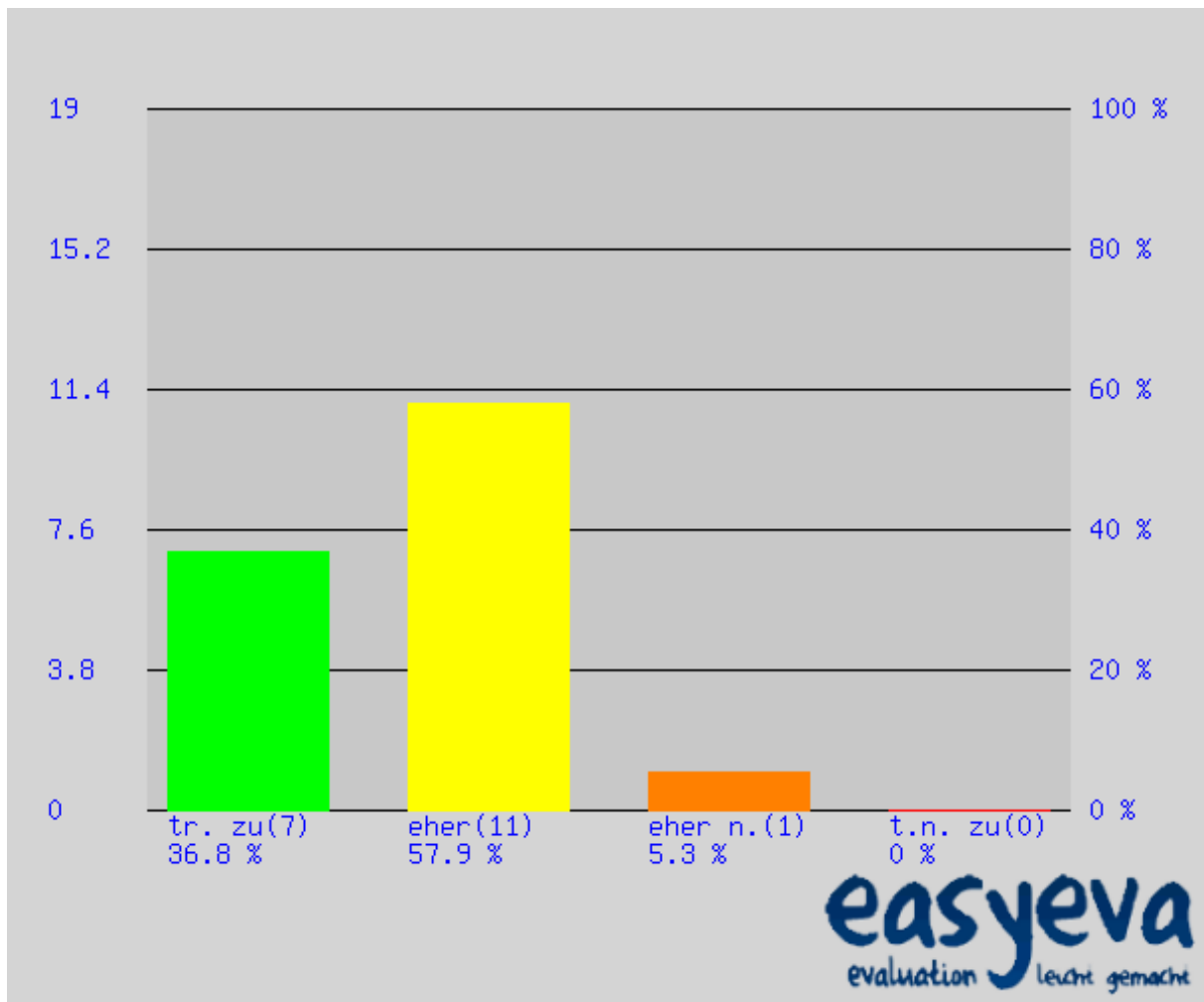
Umfrageergebnis zu Frage 3

Die Ordnungsstruktur der Wissenskarten entspricht dem Suchschema von Grundschulkindern.

Diese Frage wurde 19 Mal beantwortet.

trifft zu	trifft eher zu	trifft eher nicht zu	trifft nicht zu
7	11	1	0
36.84 %	57.89 %	5.26 %	0 %
Zustimmung: 94.73 %		Ablehnung: 5.26 %	

(Kodierung: trifft zu=1 bis trifft nicht zu=4) Mittelwert: 1.68 Standardabweichung: ± 0.57



Wissenskarten

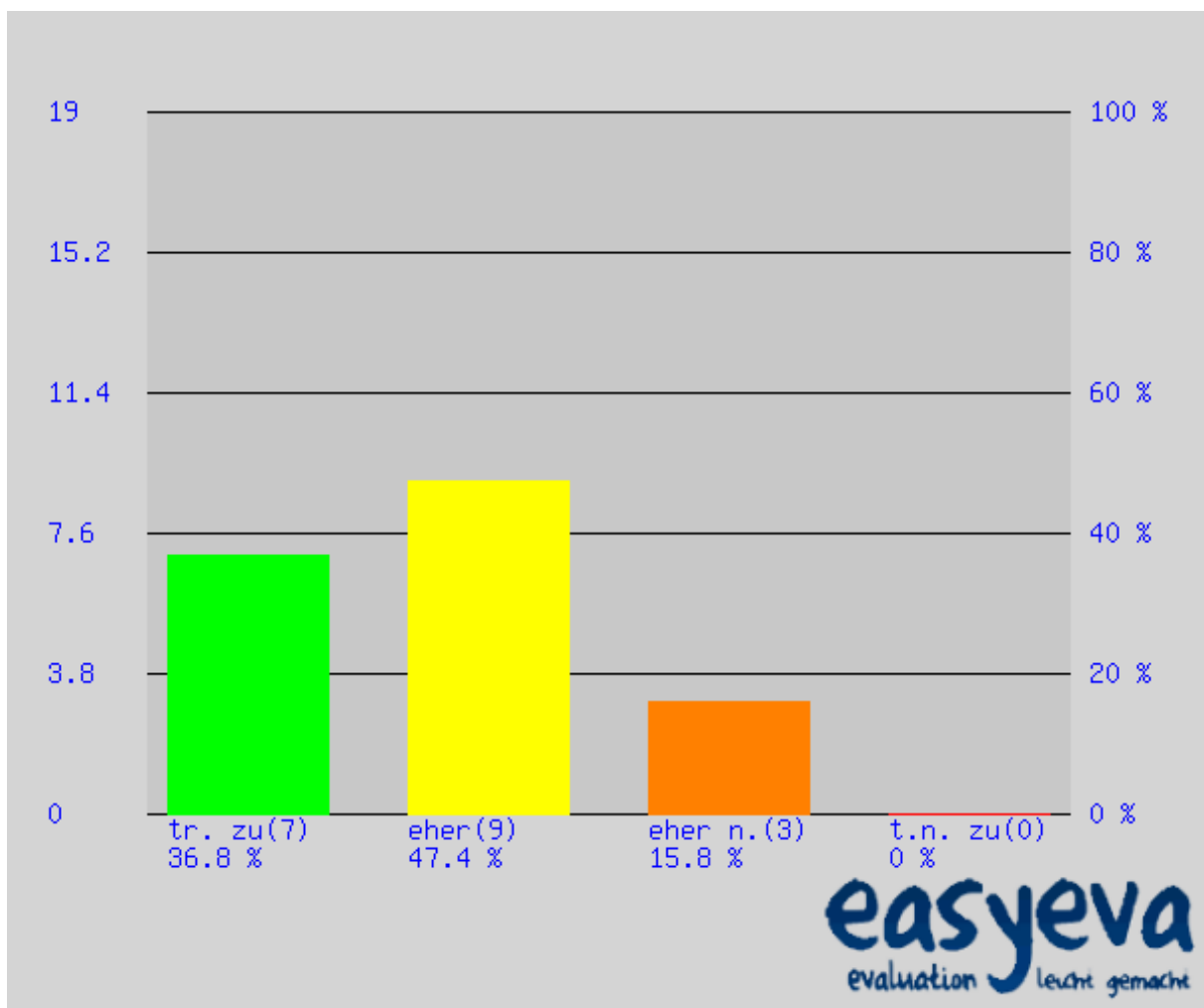
Umfrageergebnis zu Frage 4

Die Verständlichkeit der Wissenskartentexte entspricht dem Grundschulniveau.

Diese Frage wurde 19 Mal beantwortet.

trifft zu	trifft eher zu	trifft eher nicht zu	trifft nicht zu
7	9	3	0
36.84 %	47.37 %	15.79 %	0 %
Zustimmung: 84.21 %		Ablehnung: 15.79 %	

(Kodierung: trifft zu=1 bis trifft nicht zu=4) Mittelwert: 1.79 Standardabweichung: ± 0.69



Wissenskarten

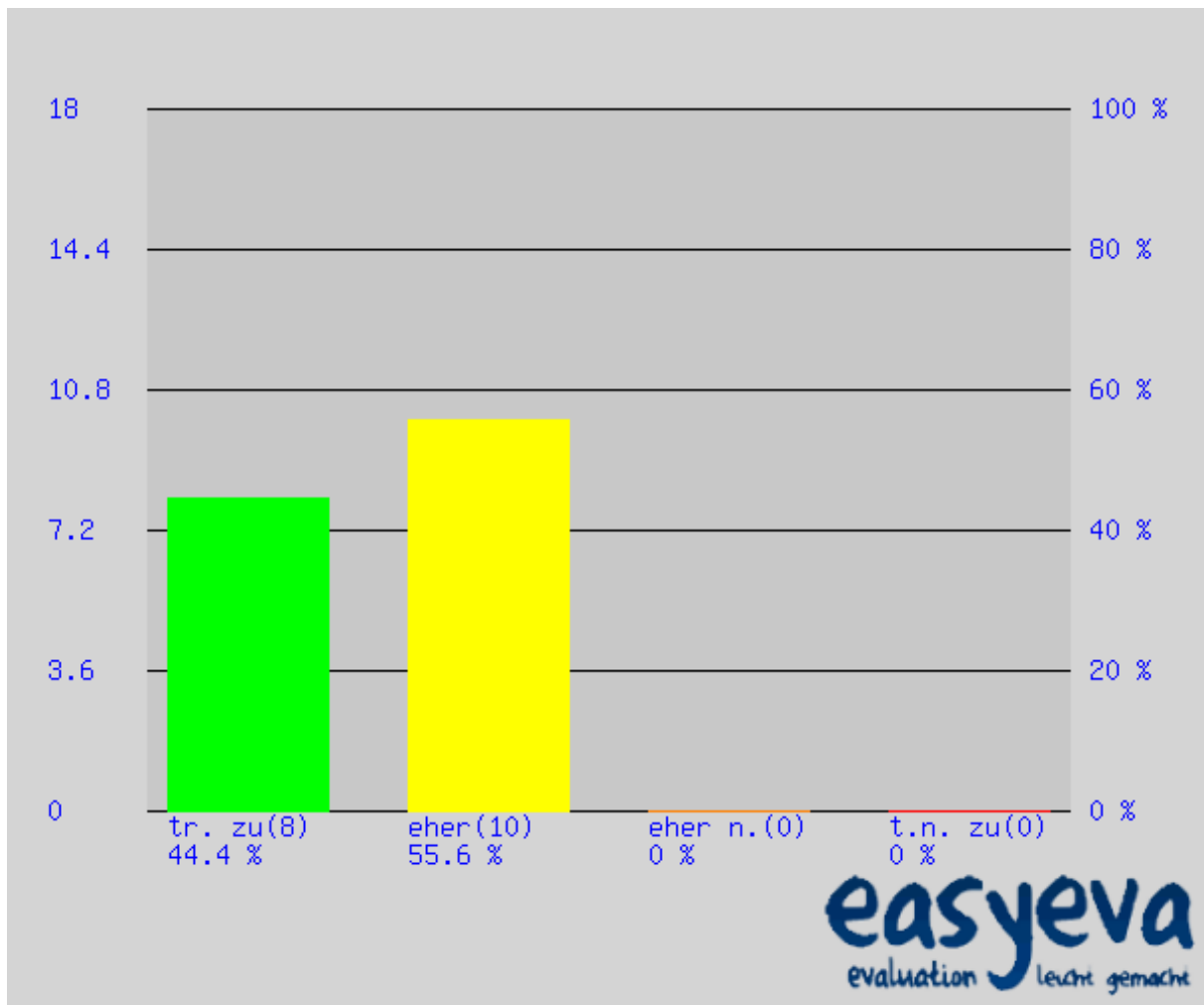
Umfrageergebnis zu Frage 5

Der inhaltliche Umfang der einzelnen Karten ist richtig bemessen.

Diese Frage wurde 18 Mal beantwortet.

trifft zu	trifft eher zu	trifft eher nicht zu	trifft nicht zu
8	10	0	0
44.44 %	55.56 %	0 %	0 %
Zustimmung: 100 %		Ablehnung: 0 %	

(Kodierung: trifft zu=1 bis trifft nicht zu=4) Mittelwert: 1.56 Standardabweichung: ± 0.5



Wissenskarten

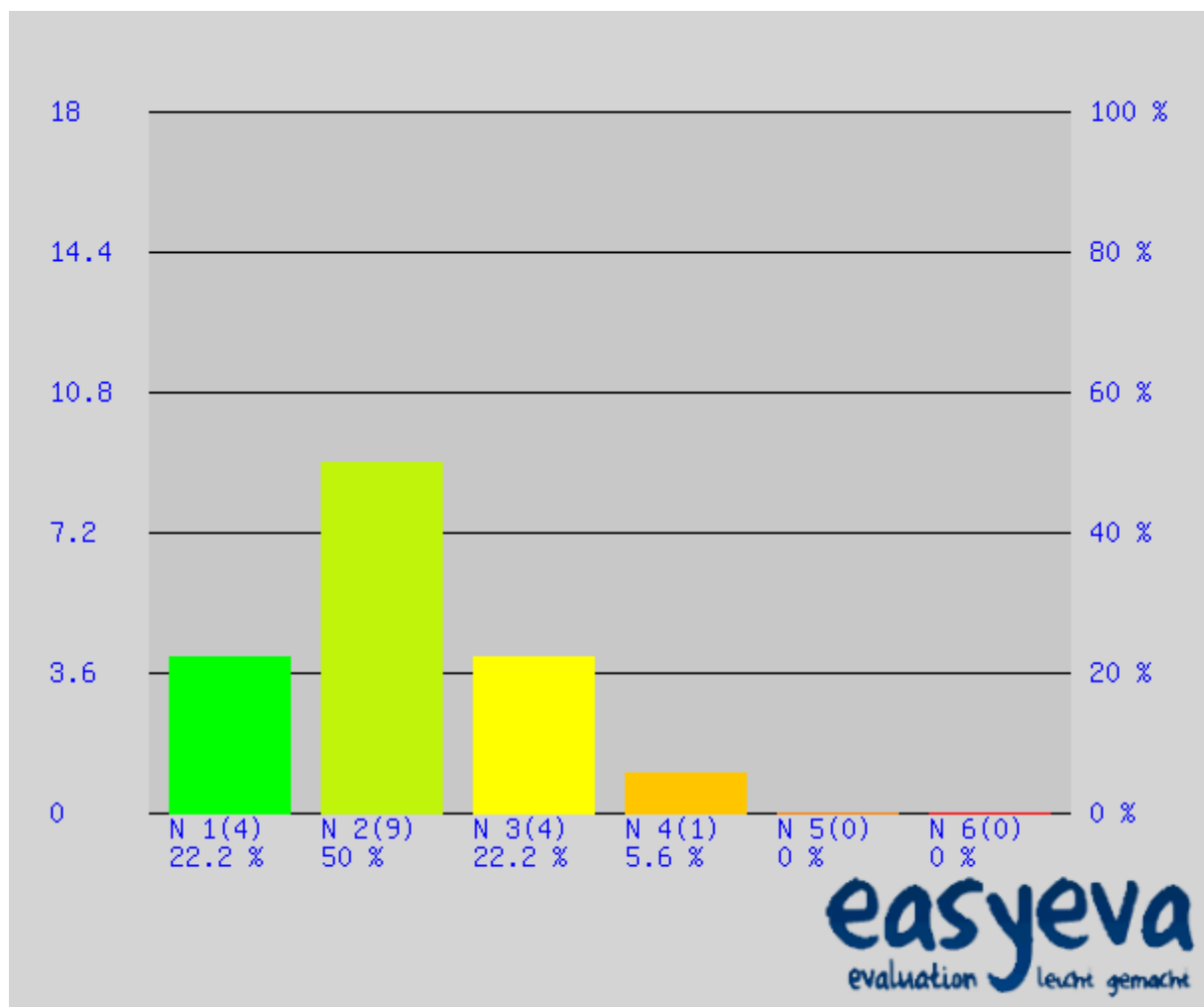
Umfrageergebnis zu Frage 6

Wie beurteilen Sie die Suchfunktion? Geben Sie bitte eine Schulnote.

Diese Frage wurde 18 Mal beantwortet.

Note 1	Note 2	Note 3	Note 4	Note 5	Note 6
4	9	4	1	0	0
22.22 %	50 %	22.22 %	5.56 %	0 %	0 %
Zustimmung: 94.44 %			Ablehnung: 5.56 %		

Mittelwert: 2.11 Standardabweichung: ± 0.81



Wissenskarten

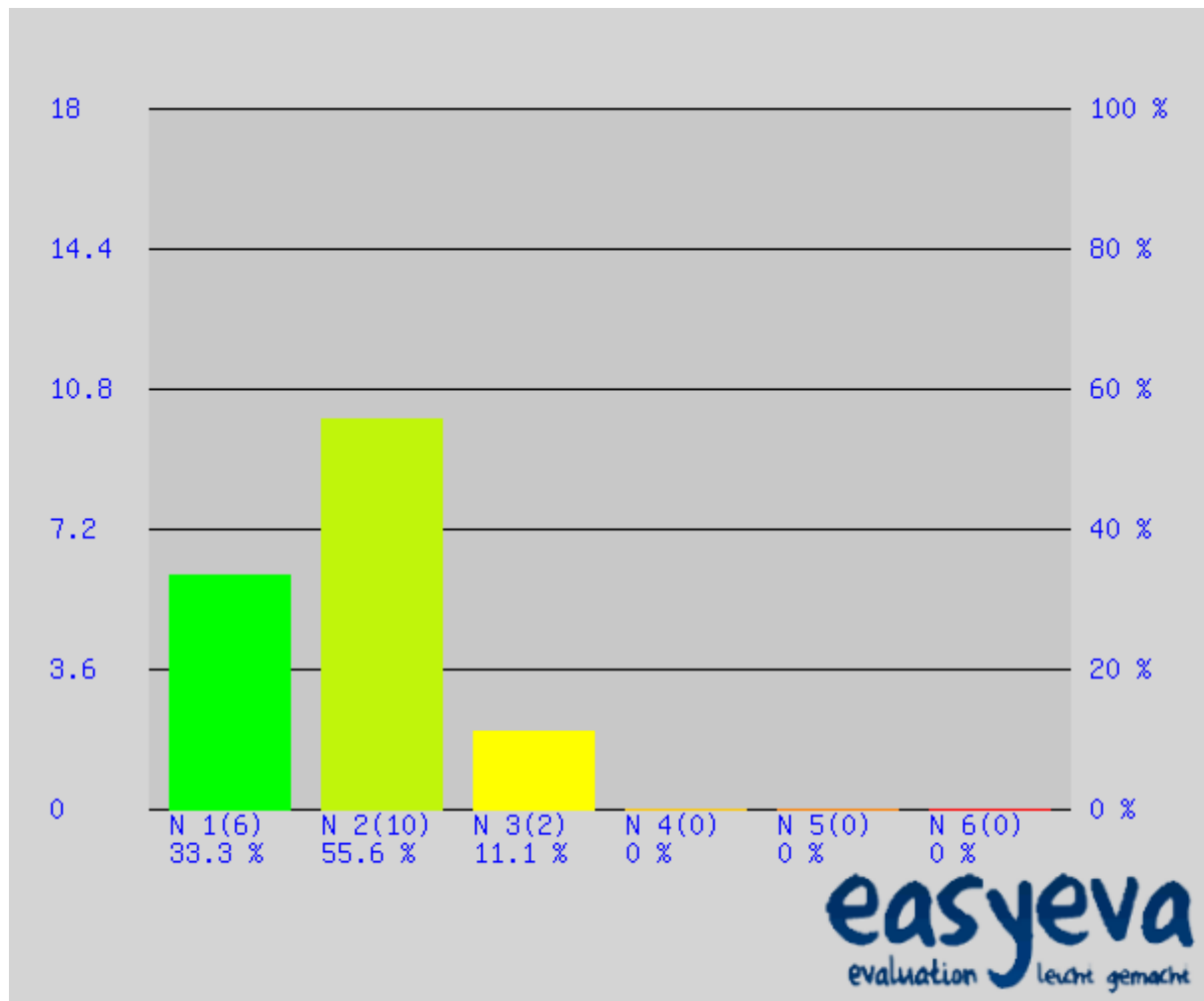
Umfrageergebnis zu Frage 7

Bitte schätzen Sie die Brauchbarkeit der Wissenskarten im Allgemeinen für Ihren Unterricht ab.

Diese Frage wurde 18 Mal beantwortet.

Note 1	Note 2	Note 3	Note 4	Note 5	Note 6
6	10	2	0	0	0
33.33 %	55.56 %	11.11 %	0 %	0 %	0 %
Zustimmung: 100 %			Ablehnung: 0 %		

Mittelwert: 1.78 Standardabweichung: ± 0.63



Wissenskarten

Umfrageergebnis zu Frage 8

In welchem Fach setzen Sie die Wissenskarten im Unterricht ein?

Diese Frage wurde 17 Mal beantwortet.

Physik, Arbeitslehre

NAWI, Deutsch, Religion, Geschichte, Biologie

Sachunterricht

Sprach und Sachunterricht, häufig im Hauptschulbereich(Klasse 5/6)(Sonderschule)

Mensch, Natur und Kultur, Deutsch und Mathematik, Kunst und Musik

Wir benutzen sie privat zu Hause!

Sachunterricht, Freiarbeit

Sachunterricht, Sprache, Religion

Wochenplanarbeit und Werkstätten, Sachunterricht

Sachunterricht

Unterrichtsvorbereitung (s.u.)Sachunterricht

SU, D,

Deutch, Mathe, Sachunterricht

Sachkundeunterricht; Ergänzungsunterricht

Sachunterricht, Mathematik

Deutsch, Sachkunde, Erdkunde, Geschichte, Biologie, Mathe

Deutsch, Sachunterricht

www.easyeva.de

Wissenskarten

Umfrageergebnis zu Frage 9

Was fehlt in den Wissenskarten Ihrer Meinung nach noch?

Diese Frage wurde 6 Mal beantwortet.

(interessante)Persönlichkeiten, Politik/ Ethik

Mancher der Karten könnten schon ein wenig ausführlicher sein, dennoch bin ich als großer Anhänger der Lernwerkstatt dankbar, für den Einsatz dieser Karten.

Wäre schön, Wissens- Kontrollsysteme zu haben - Lückentexte o.ä. zur Selbstkontrolle der Schüler

mir ist nichts aufgefallen...

Mehr Sachaussagen im Zusammenhang mit der Grundschulmathematik, insbesondere rechnen mit Größen.

mehr Wissenstests zu den einzelnen Themen wären schön

www.easyeva.de

Wissenskarten

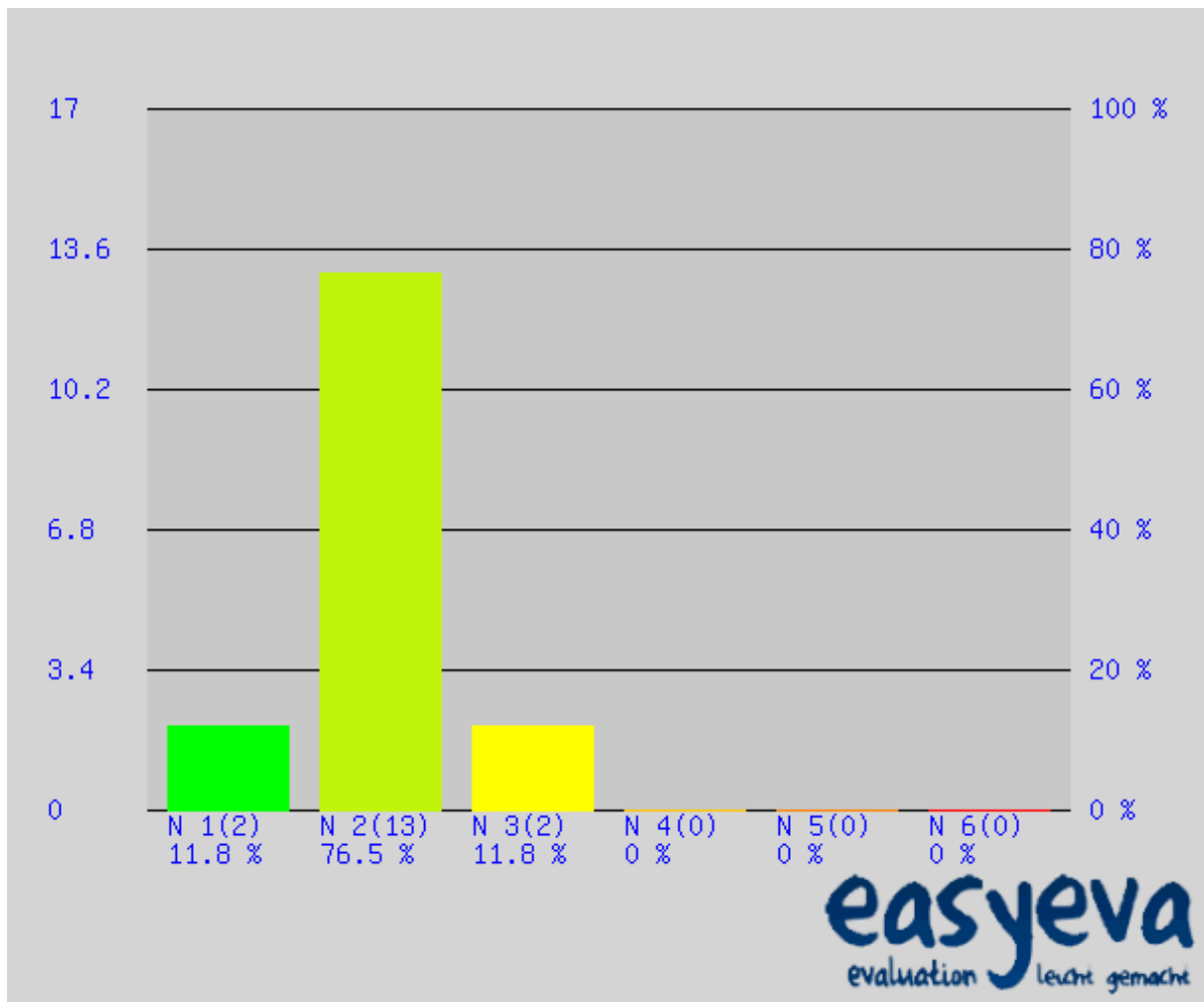
Umfrageergebnis zu Frage 10

Bitte geben Sie eine Einschätzung ab, wie Ihre Schülerinnen und Schüler die Wissenskarten finden. Geben Sie dazu bitte eine Schulnote.

Diese Frage wurde 17 Mal beantwortet.

Note 1	Note 2	Note 3	Note 4	Note 5	Note 6
2	13	2	0	0	0
11.76 %	76.47 %	11.76 %	0 %	0 %	0 %
Zustimmung: 99.99 %			Ablehnung: 0 %		

Mittelwert: 2 Standardabweichung: ± 0.49



Wissenskarten

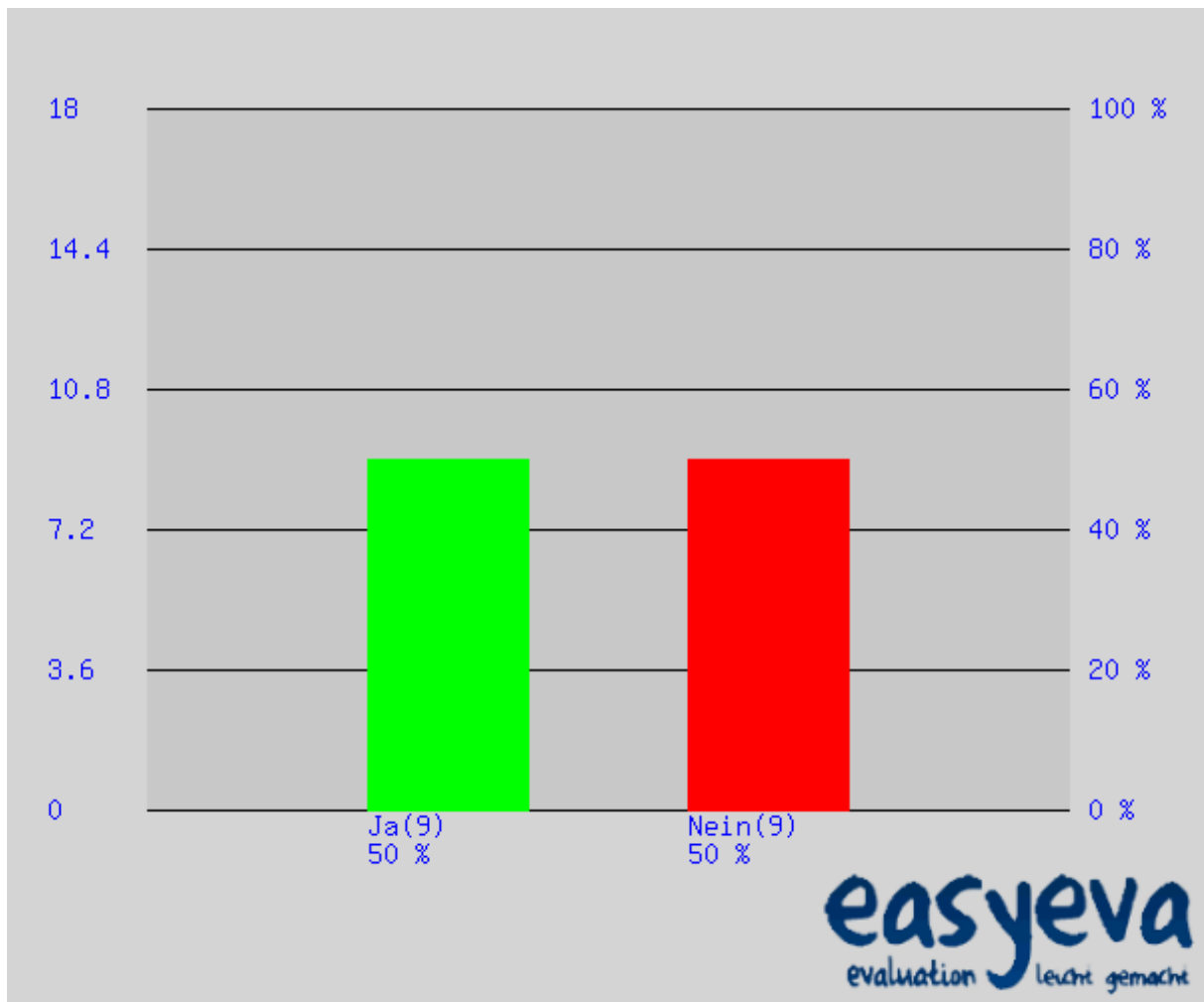
Umfrageergebnis zu Frage 11

Sollten aus den Wissenskarten heraus auch Verlinkungen auf andere/fremde Webseiten im Internet vorhanden sein?

Diese Frage wurde 18 Mal beantwortet.

Ja	Nein
9	9
50 %	50 %
Zustimmung: 50 %	Ablehnung: 50 %

(Kodierung: Ja=1 bis Nein=2) Mittelwert: 1.5 Standardabweichung: ± 0.5



Wissenskarten

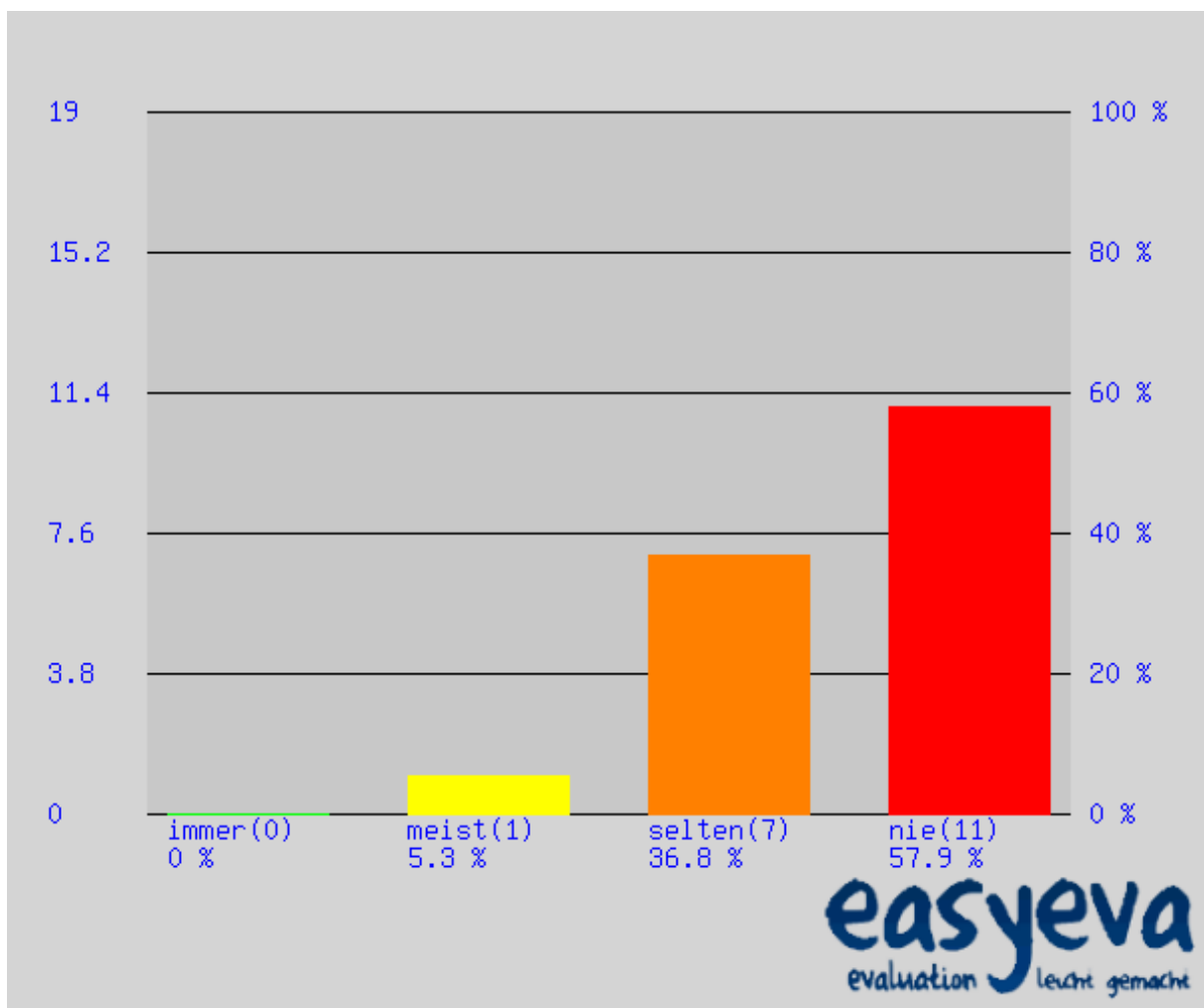
Umfrageergebnis zu Frage 12

Nutzen Sie die Wissenskarten mit einem Beamer?

Diese Frage wurde 19 Mal beantwortet.

(fast)immer	meistens	selten	(fast)nie
0	1	7	11
0 %	5.26 %	36.84 %	57.89 %
Zustimmung: 5.26 %		Ablehnung: 94.73 %	

(Kodierung: immer=1 bis nie=4) Mittelwert: 3.53 Standardabweichung: ± 0.6



Wissenskarten

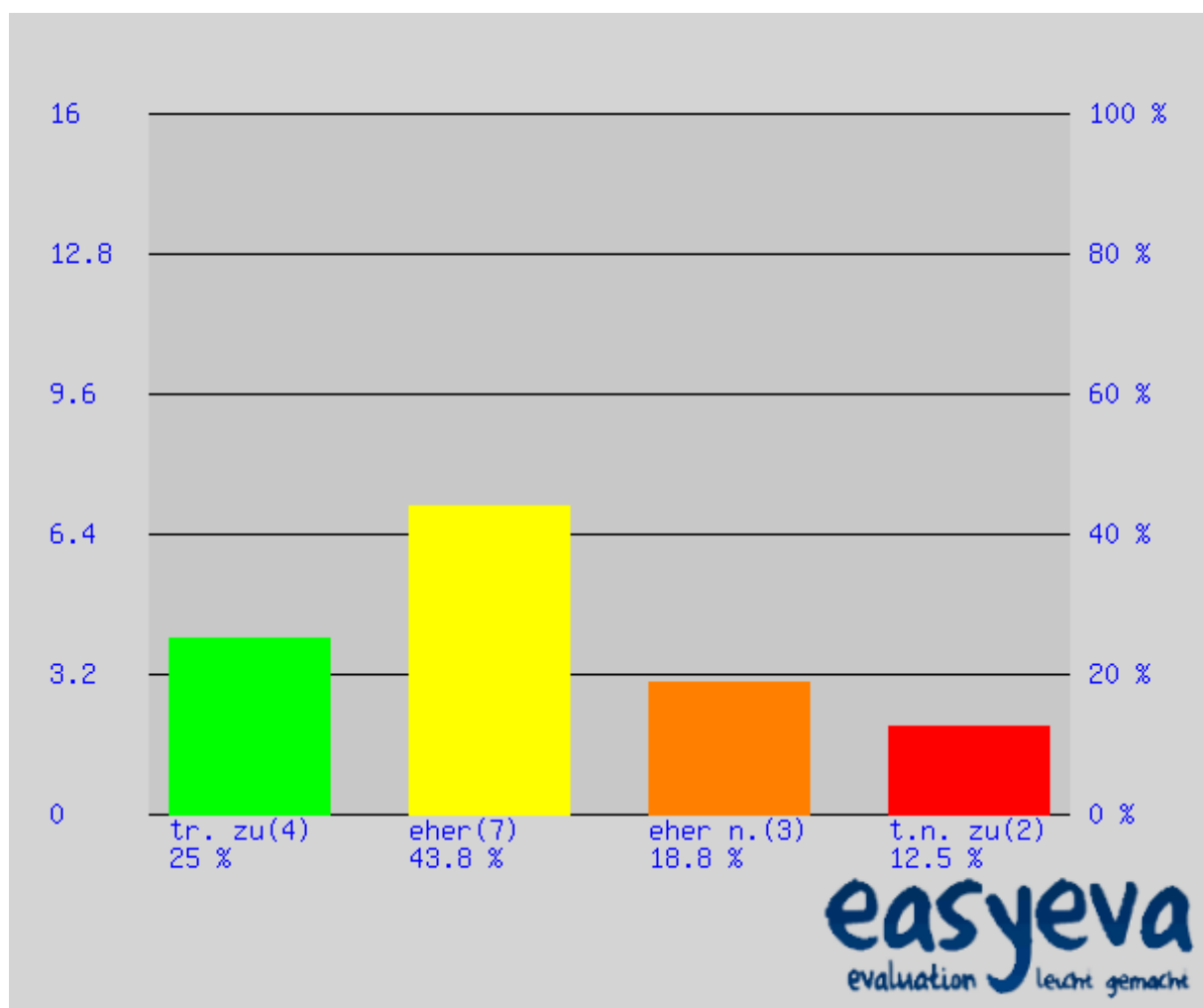
Umfrageergebnis zu Frage 13

Wir arbeiten eher an Klassenzimmercomputern als im Computerraum.

Diese Frage wurde 16 Mal beantwortet.

trifft zu	trifft eher zu	trifft eher nicht zu	trifft nicht zu
4	7	3	2
25 %	43.75 %	18.75 %	12.5 %
Zustimmung: 68.75 %		Ablehnung: 31.25 %	

(Kodierung: trifft zu=1 bis trifft nicht zu=4) Mittelwert: 2.19 Standardabweichung: ± 0.95



Wissenskarten

Umfrageergebnis zu Frage 14

[Was ich noch zu den Wissenskarten anmerken wollte...](#)

Diese Frage wurde 7 Mal beantwortet.

Als Lehrer der Sek. 1 fehlt mir das grundschulrelevante "feeling". Ich setze die Wissenskarten als Selbstlernübung in Online-Kursen (mit Manhattan NICHT LoNet) ein.

In diesem Zusammenhang wünsche ich mir als Lehrer UND Medienzentrumsleiter in Zukunft ein Lizenzmodell, bei dem auch Schüler zu Hause auf ihre Lernumgebung zugreifen können (und zwar BETRIEBSSYSTEMUNABHÄNGIG also Java-basiert!)

Wissenskarten für die Mittelstufe Gymnasium/ Realschule sehr gewünscht - auch noch eher anschaulich/ ansprechend

Der Jahreszeiten- und Richtlinienbezug ist praktisch und begrüßenswert. Weiter so!

Kindgerechte, informative Seiten. Empfehlenswert :-))

Eine prima Sache!

Ich unterrichte eine jahrgangsübergreifende Klasse 1/2 mit fast ausschließlich Kindern, die die dt. Sprache kaum beherrschen. Daher setze ich die Karten im Unterricht nicht direkt ein (Internetzugang in der Klasse funktioniert auch nicht), sondern nutze sie zur Vorbereitung oder als Ausdrucke. Die Fragen oben habe ich daher teilweise spekulativ beantwortete oder ausgelassen.

Trotzdem finde ich die Seiten toll und würde sie, gerade in Berlin mit der 6jährigen Grundschule, in höheren Klassen sicher auch mit Kindern nutzen, deren Deutschkenntnisse und Ausdauer für die Arbeit mit einem Lexikon nicht ausreichen. Wie wäre es mit einem freundlichen Hinweis, wenn eine Suche nicht zum Ergebnis führt, es mit einer anderen Schreibweise zu versuchen oder ein Wörterbuch zu benutzen??? "Storsch" bringt kommentarlos keinen Treffer.

Danke und viel Grüße!

--> Links auf andere Seiten fänd' ich nur dann gut, wenn es Links auf Kinderseiten sind (z.B. www.hamsterkiste.de)